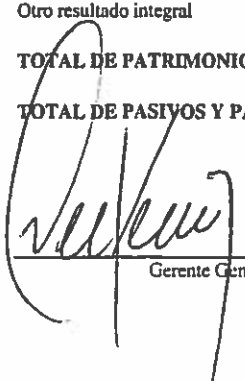





CitiInversiones de Títulos y Valores, S.A. (Puesto de Bolsa)
Estado de Situación Financiera
Al 31/01/2018
Expresado en Pesos Dominicanos

	Diciembre 2017	Enero 2018
Activos		
Efectivo y equivalentes de efectivo	137,434,934.14	134,800,740.85
Inversiones en instrumentos financieros	0.00	0.00
A valor razonable con cambios en resultados	0.00	0.00
A valor razonable Instrumentos Financieros Derivados	0.00	0.00
A valor razonable con cambios en ORI	0.00	0.00
A costo amortizado	0.00	0.00
Deudores por intermediación	0.00	0.00
Cuentas por cobrar en operaciones de cartera propia	0.00	0.00
Cuentas por cobrar relacionadas	0.00	0.00
Otras cuentas por cobrar	0.00	0.00
Impuestos por cobrar	9,329,213.83	9,329,213.83
Impuestos diferidos	0.00	0.00
Inversiones en sociedades	6,311,339.00	6,311,339.00
Activos intangibles	0.00	0.00
Propiedades, planta y equipo	0.00	0.00
Propiedades de Inversión	0.00	0.00
Otros activos	1,383,202.05	1,573,404.37
TOTAL DE ACTIVOS	154,458,689.02	152,014,698.05
	Diciembre 2017	Enero 2018
Pasivos		
Pasivos Financieros	0.00	0.00
A valor razonable	0.00	0.00
a valor razonable-instrumento financieros derivados	0.00	0.00
a costo amortizado	0.00	0.00
Obligaciones por financiamiento	0.00	0.00
Obligaciones por instrumentos financieros emitidos	0.00	0.00
Obligaciones con bancos e instituciones financieras	0.00	0.00
Acreeedores por intermediación	0.00	0.00
Cuentas por pagar relacionadas	0.00	0.00
Otras cuentas por pagar	2,007,247.52	750,998.04
Provisiones	0.00	0.00
Acumulaciones y otras obligaciones	0.00	241,252.94
Impuestos por pagar	4,675,307.88	5,669,734.22
Impuestos diferidos	0.00	0.00
Otros pasivos	0.00	0.00
TOTAL DE PASIVOS	6,682,555.40	6,661,985.20
Patrimonio		
Capital	30,000,000.00	30,000,000.00
Aportes para futura capitalización	0.00	0.00
Reserva legal	6,000,000.00	6,000,000.00
Reservas de capital	330,467.00	330,467.00
Resultados acumulados	100,742,470.13	110,908,386.79
Resultado de ejercicio	10,703,196.49	(1,886,140.94)
Superávit por revaluación	0.00	0.00
Otro resultado integral	0.00	0.00
TOTAL DE PATRIMONIO	147,776,133.62	145,352,712.85
TOTAL DE PASIVOS Y PATRIMONIO	154,458,689.02	152,014,698.05


 Gerente General






 Principal ejecutivo de Finanzas



CitiInversiones de Títulos y Valores, S.A. (Puesto de Bolsa)
Estado de Resultado
Al 31/01/2018
Expresado en Pesos Dominicanos

	Diciembre 2017	Enero 2018
Resultado por instrumentos financieros:		
A valor razonable	0.00	0.00
A valor razonable - Instrumentos financieros derivados	0.00	0.00
A costo amortizado	2,793,982.50	0.00
Total resultados por instrumentos financieros	2,793,982.50	0.00
Ingresos por Servicios:		
Ingresos por administración de cartera	0.00	0.00
Ingresos por custodia de valores	0.00	0.00
Ingresos por asesorías financieras	0.00	0.00
Otros ingresos por servicios	0.00	0.00
Total ingresos por servicios	0.00	0.00
Resultado por Intermediación		
Comisiones por operaciones bursátiles y extrabursátiles	35,075,392.30	0.00
Gastos por comisiones y servicios	0.00	0.00
Otras comisiones	0.00	0.00
Total de resultados por intermediación	35,075,392.30	0.00
Ingresos (Gastos) por financiamiento		
Ingresos por financiamiento	0.00	0.00
Gastos por financiamiento	0.00	0.00
Gastos de administración y comercialización	(14,289,376.09)	(1,633,525.35)
Otros Resultados:		
Reajuste y diferencia de cambio	0.00	0.00
Resultado de inversiones en sociedades	89.56	0.00
Otros ingresos (gastos)	(8,981,571.75)	(252,615.59)
Operaciones descontinuadas (neto)	0.00	0.00
Total otros resultados	(8,981,482.19)	(252,615.59)
Resultado antes de impuesto a la renta	14,598,516.52	(1,886,140.94)
Impuesto sobre la renta	(3,895,320.03)	0.00
UTILIDAD DEL EJERCICIO	10,703,196.49	(1,886,140.94)


Gerente General


Principal Ejecutivo de Finanzas

